ご使用上の注意（必ずお守りください）

人への危害・財産の損害を防止するため、必ずお守りいただくことを説明しています。

誤った使い方をしたときに生じる危害や損害の程度を区別して、説明しています。

警告…… この表示は「人が死亡または重傷※1を負う可能性が想定される内容」を示しています。

注意…… この表示は「人が傷害※2を負う可能性が想定される内容や物的損害※3の発生が想定される内容」を示しています。

※1「重傷」とは、失明・けが・やけど（高温・低温）・感電・骨折・中毒などで後遺症が残るもの、または治療に入院や長期の通院を要するものを指します。
※2「傷害」とは、治療に入院や長期の通院を要さない、けが・やけど（高温・低温）・感電などを指します。
※3「物的損害」とは、家屋・家財および家畜・ペットにかかわる拡大損害を指します。

お守りいただく内容を次の図記号で説明しています。

❗ …… 必ずお守りいただく内容です。

※お読みになった後は、お使いになる方がいつでも見られるところに必ず保管してください。

⚠ 警告

必ず守る

●座面を傾けてのご使用はおやめください。
※バランスを損ない、そのまま後方に倒れ頭を強打するなど大変危険です。
※床面との接触面積が狭くなり、荷重が集中し床面 (畳・フローリング等) を傷つけます。
●椅子以外（ベッドの代わり・遊び道具など）としてのご使用はおやめください。背もたれ部や肘部等に過度な力が加わることによって転倒や本品の破損の原因となり、けがをするおそれがあります。
●火気の近くに置かないでください。燃えやすい素材を使用しているため、火災の原因になります。

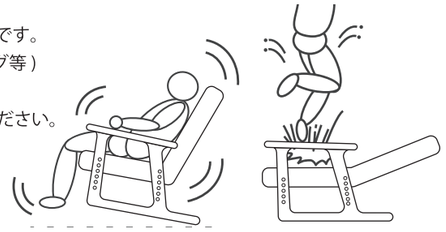

⚠ 注意

必ず守る

●右図 A の様な状態で、矢印の方向には絶対に力をかけないでください。商品の破損の原因になります。
●分解・修理・改造をしないでください。破損の他、製品本来の性能が失われます。
●体重をかけたままリクライニングをすると転倒などの思わぬけがや物損の原因となります。座ったままの状態でリクライニング操作をする場合は十分に注意をしてください。
●畳やフローリングの部屋で使用する場合はカーペットなどを敷いて使用してください。
●この製品は室内または屋内用です。屋外や水のかかる場所では使用しないでください。
●安全のため、変形したり、破損したまま使用しないでください。思わぬけがや物損の原因となります。
●椅子としても通常以外のご使用はおやめください。
●図 B において下記のことをおやめください。
1. ㋐の方向に約 60kg 以上の荷重をかける。
2. ㋑の部分に手や足等を入れる。
●商品の開封後にまれに素材特有のにおいがするときがあります。このにおいは使用しているウレタンフォーム・接着剤・木や木の塗装によるものです。その場合は、1 日風通しのよい場所で陰干ししてからご使用ください。
(季節によってはにおいの発散に時間がかかる場合がございます)
●濡れた衣類を着用してご使用されたり、湿った洗濯物を製品の上に置かないでください。色移りする場合がございます。
また家具や合皮製品・壁などに接触させて使用されると、状況によっては摩擦や化学変化を起こし、色移りする場合がございます。十分ご注意ください。
●当製品のカバーは構造上はずすことが出来ませんので、ファスナーを開けないでください。
●シンナー・アルコール類など溶剤は表面を傷めますので絶対に使用しないでください。

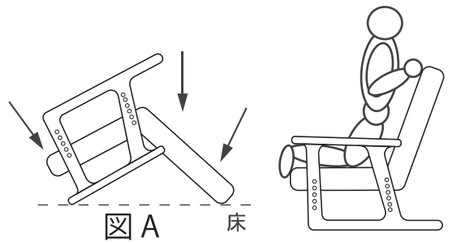

図 A

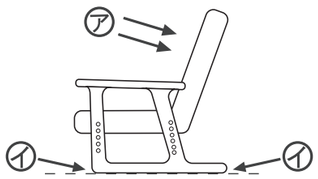

図 B

保管方法

●本製品は天然木を使用しております。直射日光が当たる場所や浴室等の高温多湿な場所に置かないでください。変形・劣化の原因となります。
●屋外や高温 (40℃以上) になるおそれのある場所で使用したり保管しないでください。

お手入れ方法

●本体カバーが汚れた場合、中性洗剤を入れたぬるま湯に浸けてよく絞った布で拭き取ってください。
●使用していますとねじがゆるむことがありますので定期的に締めなおしてください。ゆるんだまま使用しますと本体の破損・転倒等けがをするおそれがあります。

取扱説明

座面高さ調節方法

肘フレームの取り付け位置を変えることで座面の高さを 6 段階に変更できます。
(高さ調節方法については裏面の工程 1 を参照ください)

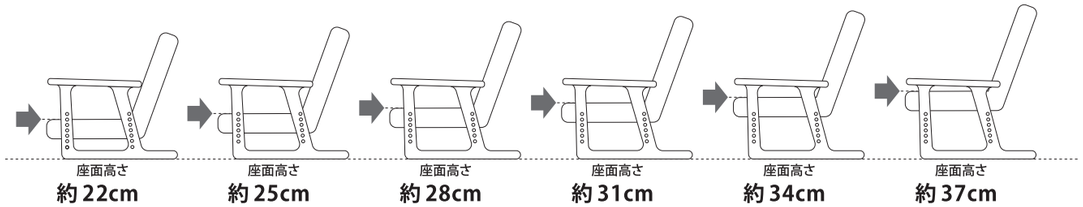

背もたれ・ヘッドレストの角度調節方法

・背もたれは11段階、ヘッドレストは14段階に角度の調節ができます。お好みの角度でご使用ください。
・ヘッドレストは①→②の方向に起こして調整を行います。②より前に倒せば、①の状態に戻せます。

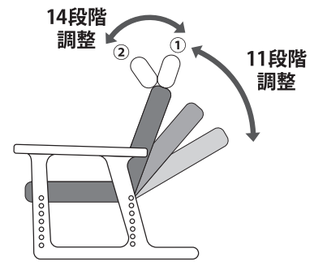

レバー操作に関する注意事項

・図Aの様に角度調整する際、レバーを上へあげますと背もたれが勢いよく起き上がってくることもあります。この時顔や頭をぶつけるおそれがありますので、必ず背もたれを手で押さえながら角度調節してください。また、角度調節をして適当な角度を決めたら図Bの様にレバーを下におろし、確実に固定してください。確実に固定されていない状態で使用しますと後方へ転倒するおそれがあります。

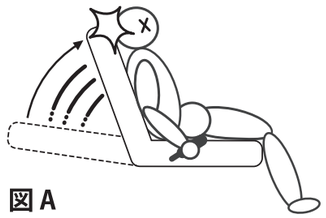

図 A

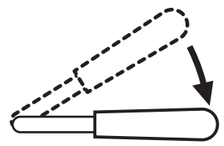

図 B

発売元　株式会社 ピーエーエス
562-0031 大阪府箕面市小野原東1丁目３番 21号
URL www.pas21.com
お問い合わせ　TEL 072-727-0521・Mail info@pas21.com
【受付時間】9:00～18:00　【営業日】月 - 金曜日（土・日・祝祭日・GW、夏季、年末年始等を除く）

袋:PE